

# COMO ELIMINAR OS SEUS DADOS PESSOAIS NA NAVEGAÇÃO, NA APP LEXUS LINK E NO PORTAL DO CLIENTE MEU LEXUS

## ANTES DE VENDER OU DESFAZER-SE DO SEU VEÍCULO

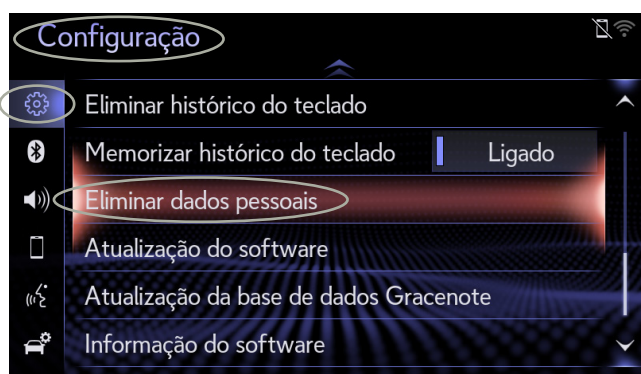
Uma variedade de dados pessoais é registada no seu sistema de navegação, na Lexus Link App e no Portal do Cliente Meu Lexus, para lhe proporcionar a viagem perfeita. Quando vender o seu Lexus, recomendamos que remova todos os dados pessoais desses sistemas.

## NAVEGAÇÃO

Os seguintes dados pessoais podem estar no seu sistema de navegação:

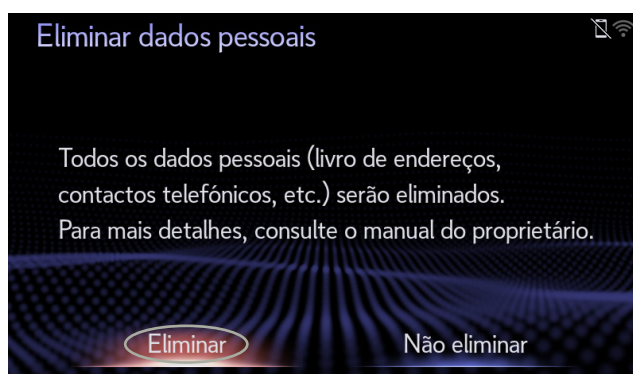
Dados dos contactos, histórico de chamadas, favoritos, imagens, todas as configurações do telemóvel & configurações das mensagens.

1. Selecione “Configuração” → “Geral” → “Eliminar dados pessoais”

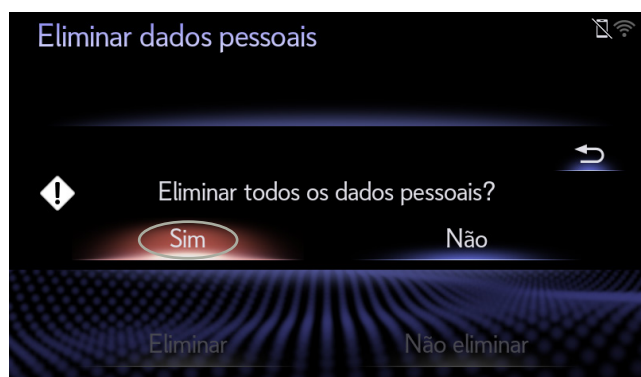


2. Selecione “Eliminar”

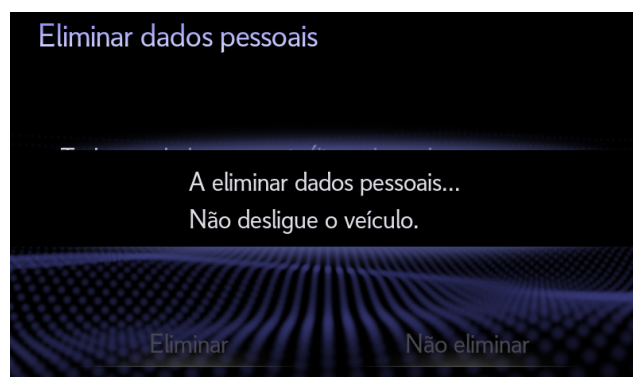
Preste muita atenção quando inicializar os dados de confirmação



3. Selecione “Sim” quando aparecer o ecrã.



4. Confirme se a eliminação de dados foi concluída quando o ecrã de processamento desaparecer.



Nota: Este folheto não se destina a substituir o manual do proprietário do seu veículo, o qual recomendamos consulta para obter detalhes e limitações adicionais. A Lexus não se responsabiliza por estas instruções e / ou consequências de quaisquer ações tomadas com base nas informações fornecidas.


# LEXUS LINK

Depois de eliminar os seus dados pessoais do sistema de navegação, é da sua responsabilidade remover o Lexus da conta do Lexus Link, conforme especificado nos Termos de Utilização.


Nota: Os dados eliminados não podem ser recuperados posteriormente e apenas verá novos dados se reativar.

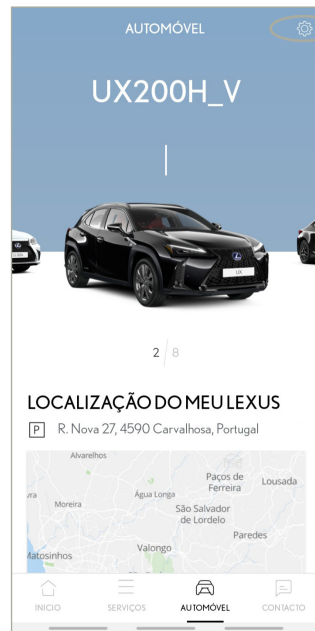
1. Abra o Lexus Link



2. Clique no ícone do automóvel  e escolha o seu veículo, se tiver mais que um



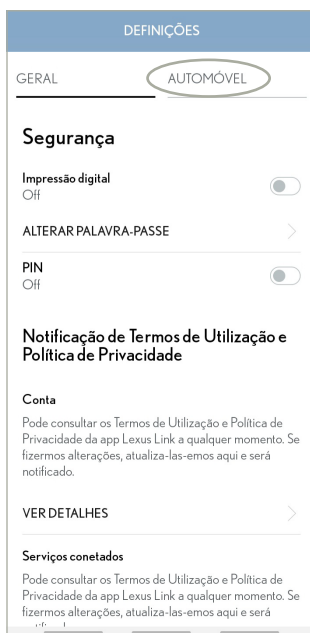
3. Selecione o ícone "Definições" 



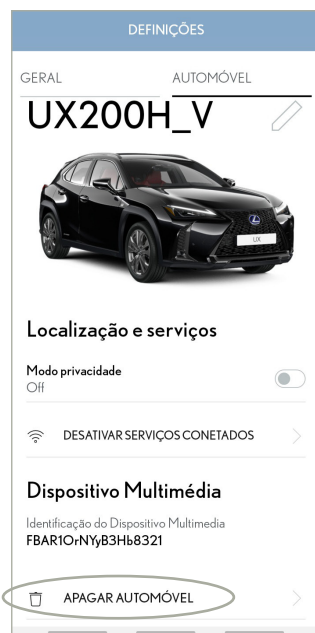
4. Selecione "DEFINIÇÕES" 



5. Selecione o separador "AUTOMÓVEL"



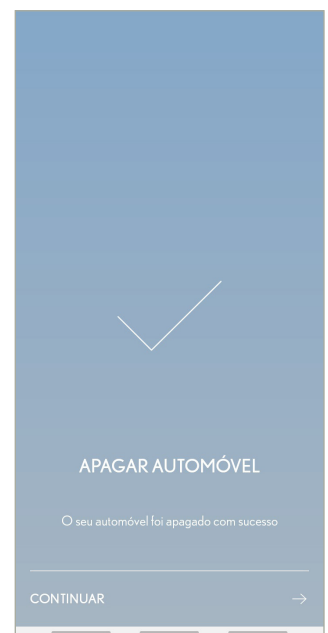
6. Selecione "APAGAR AUTOMÓVEL"



7. Selecione "APAGAR O SEU AUTOMÓVEL"



8. Confirme a conclusão da eliminação de dados do automóvel



Nota: Este folheto não se destina a substituir o manual do proprietário do seu veículo, o qual recomendamos consulta para obter detalhes e limitações adicionais.

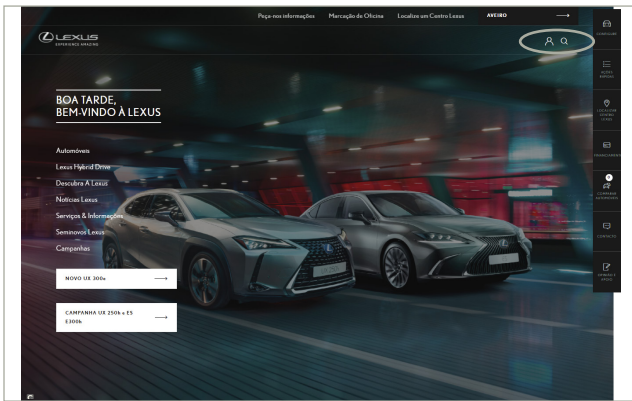
A Lexus não se responsabiliza por estas instruções e / ou consequências de quaisquer ações tomadas com base nas informações fornecidas.

# PORTAL DO CLIENTE MEU LEXUS

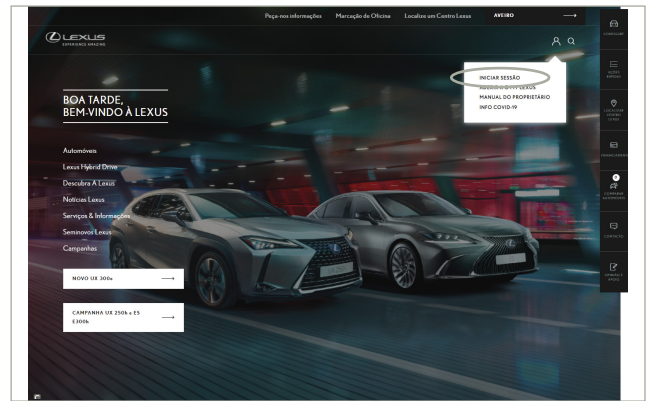
Como último passo, é da sua responsabilidade remover os dados pessoais do portal, conforme especificado nos Termos de Utilização.

Nota: Os dados eliminados não podem ser recuperados posteriormente e apenas verá novos dados se reativar.

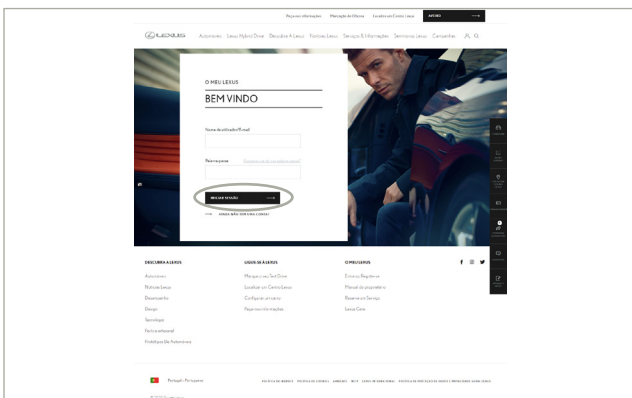
## 1. Clique no ícone “Minha conta”



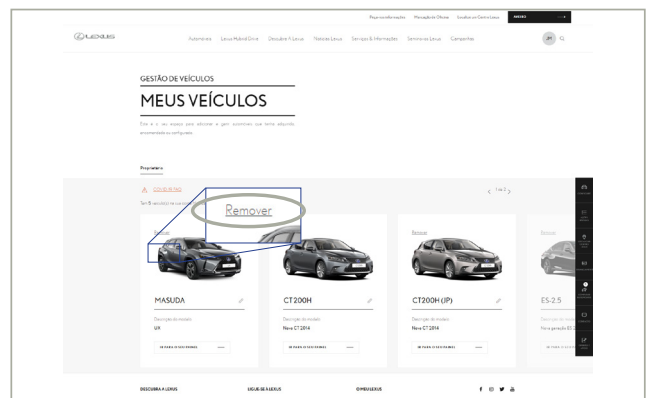
## 2. Selecione “INICIAR SESSÃO”



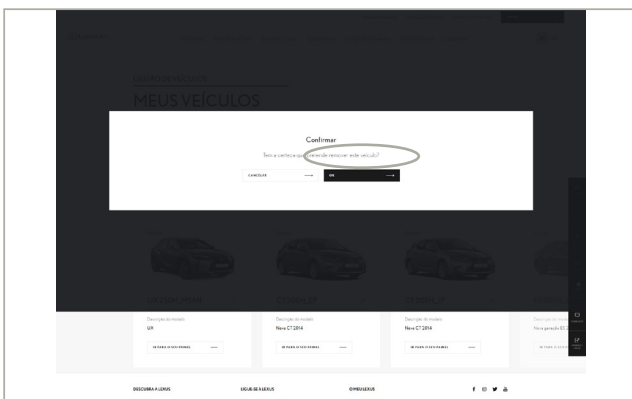
## 3. Inicie sessão na sua conta



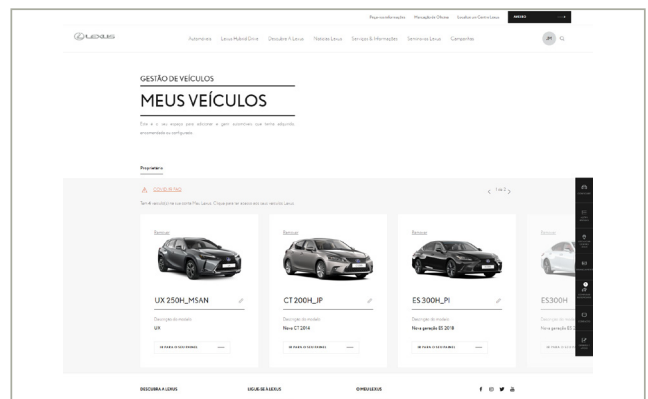
## 4. Clique em “Remover” do seu veículo para ser eliminado



## 5. Selecione “OK”



## 6. Confirme a conclusão da eliminação de dados do seu veículo



Nota: Este folheto não se destina a substituir o manual do proprietário do seu veículo, o qual recomendamos consulta para obter detalhes e limitações adicionais.  
A Lexus não se responsabiliza por estas instruções e / ou consequências de quaisquer ações tomadas com base nas informações fornecidas.